

MasterTool-Online auf dem iPad

Das Problem: [MasterTool Online](#) benötigt einen Browser, der Flash-Anwendungen abspielen kann, und der Adobe-Flashplayer läuft (Stand April 2013) nicht auf dem iPad.

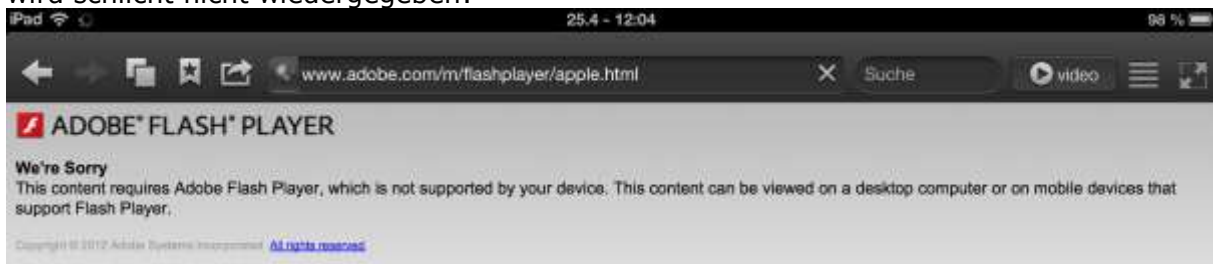
Die Lösung: Man installiert auf dem iPad einen weiteren, zusätzlichen Browser, der „von Haus aus“ in der Lage ist, Flash-Anwendungen abzuspielen. Der Photon Flash Player Browser ist ein solcher Browser.

Bezugsquellen: [Chip Online](#) oder gleich direkt in den [Apple Store](#).

Kosten: 4,49€

Apps kann man leider nicht als Dateianhang verschicken, jeder muss sie selber kaufen/runterladen, und natürlich installieren.

Öffnen Sie eine Webseite mit Flash-Inhalten, z.B. die Online-Version des MasterTools auf <http://www.mastertool-online.com>, wird Ihnen eine Fehlermeldung angezeigt, und der Inhalt wird schlicht nicht wiedergegeben:



Mit der App „Photon Flash Player Browser“ sieht es nun so aus:



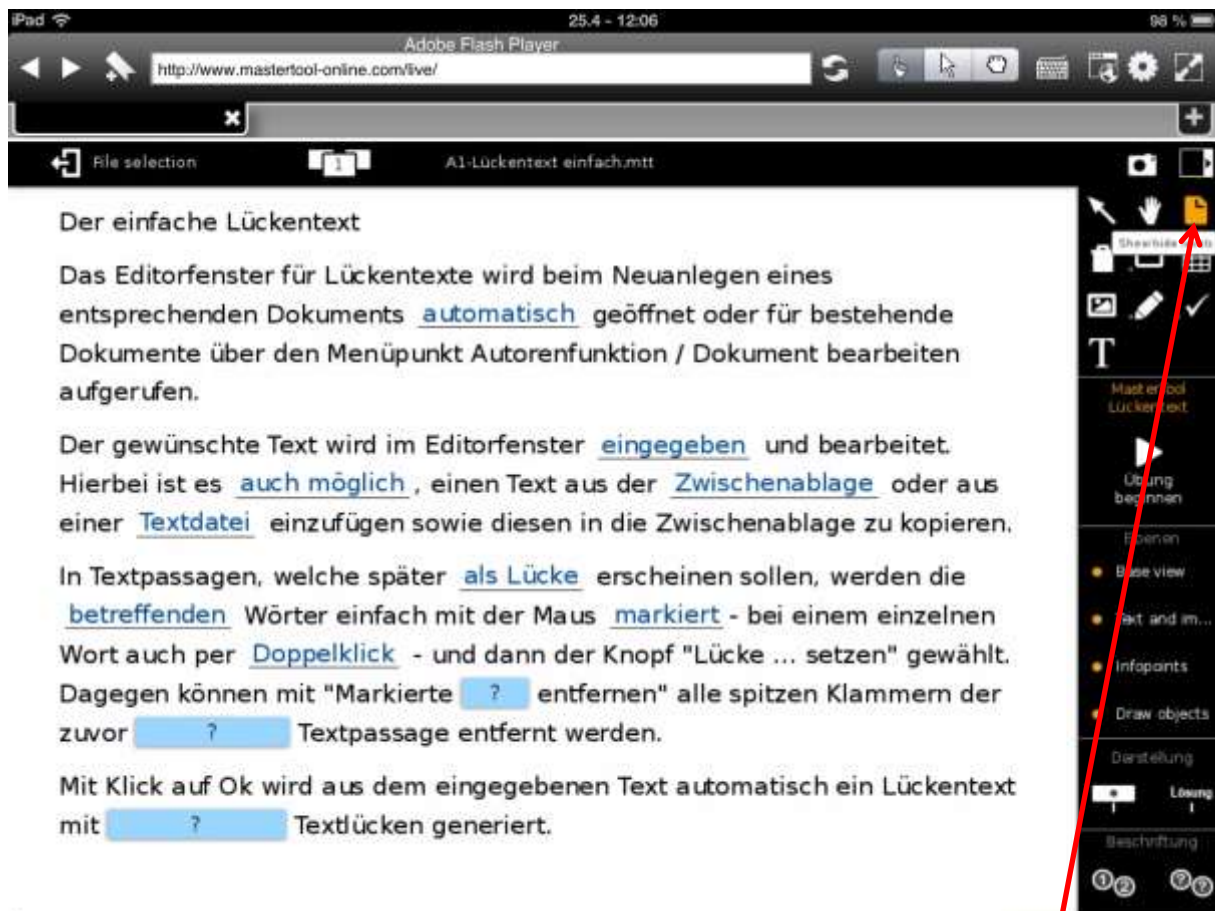
Durch ein Tippen auf das "Blitz" wird in den minimal trägeren Flash-Modus gewechselt und nach kurzem Laden der Inhalt abgespielt.


Die Zugangsdaten für MasterTool –Online erhalten Sie über das für Sie zuständige Medienzentrum.

Weil das Starten des Bearbeitungs-Modus von Arbeitsblättern in der Online-Version (noch) etwas anders ist als im Autoren- oder dem Basis-Tool, dazu auf der folgenden Seite noch ein Tipp.

MasterTool-Online: Bearbeitungsmodus

Nach Eingabe von Username/pwd und laden eines Arbeitsblattes sehen Sie diese Startseite:



Die Startfläche  zum Beginnen der Übung sieht man erst nach einem Klick auf das Blatt mit der umgeknickten Ecke. Für eine der nächsten Versionen ist geplant, diese Schaltfläche in die Menüleiste zu legen.

Michael Finselbach

April 2013